

**СОБЛЮДАЙ ПРАВИЛА
ПОЖАРНОЙ БЕЗОПАСНОСТИ!**



**ЕСЛИ СПИЧКИ В РУКИ ВЗЯЛ,
СРАЗУ ТЫ ОПАСНЫМ СТАЛ -
ВЕДЬ ОГОНЬ, ЧТО В НИХ ЖИВЁТ,
МНОГО БЕД ВСЕМ ПРИНЕСЁТ!**

**АДМИНИСТРАЦИЯ
ВЛАДИМИРСКОЙ ОБЛАСТИ**


**ПРАВИЛА
ПОЖАРНОЙ БЕЗОПАСНОСТИ**



**СОБЛЮДАЙ ПРАВИЛА
ПОЖАРНОЙ БЕЗОПАСНОСТИ!**




**НЕЛЬЗЯ, МАЛЫШ, С ОГНЁМ ИГРАТЬ -
ОПАСНЫ ИГРЫ ЭТИ.
ВЕДЬ МОГУТ ЛЮДИ ПОСТРАДАТЬ:
И ВЗРОСЛЫЕ, И ДЕТИ.**



**СОБЛЮДАЙ ПРАВИЛА
ПОЖАРНОЙ БЕЗОПАСНОСТИ!**




**ОТ ОГНЯ И ДЫМА
СПРЯТАТЬСЯ НЕЛЬЗЯ.
УБЕГАТЬ ИЗ ДОМА
НУЖНО ВАМ, ДРУЗЬЯ!**



ПАМЯТКА ШКОЛЬНИКУ



Не оставляй включённую плиту без присмотра.
Не включай её без необходимости!



Пользуйся только исправными электроприборами!
Не оставляй их включёнными без присмотра!




Не пользуйся без взрослых хлопушками, петардами, фейерверками, петардами, бенгальскими огнями!




Уходя из дома, гаси свет и отключай электроприборы!



Не играй с огнём (спичками, зажигалками, свечками)!



Не дотрагивайся проводов и электроприборов мокрыми руками!



Не играй с розетками!



Не пользуйся без взрослых горючими жидкостями (ацетоном, растворителем,

ПРИ ПОЖАРЕ

1. При появлении запаха гари в квартире, немедленно и как можно скорее найди его возможный источник;
2. По пути закрывай все окна и двери, чтобы огонь не распространялся;
3. Если после этого запах гари исчез, то он мог попасть в дом с улицы через открытое окно;
4. Внимательно проверь комнаты, балкон, выгляни на всякий случай на лестничную площадку. Лучше быть уверенным в своей безопасности, чем пропустить начало возгорания;
5. Если в доме что-то загорелось, но потушить самостоятельно не получается, стоит немедленно покинуть квартиру. Запомни: ядовитый дым намного опаснее огня. Нос и рот накрой влажным полотенцем или тряпкой. Если дыма много, передвигайся на четвереньках к выходу;
6. Ни в коем случае не прячься под кроватью или в шкафу, в ванну!
7. Если на тебе загорелась одежда – падай на землю и катайся!
8. Твёрдо знай, что из дома есть 2 спасательных выхода; если нельзя выйти через дверь, зови на помощь с балкона, из окна!
9. На площадке срочно вызови пожарных по телефону **01** или **112**. Объясни диспетчеру адрес, имя и фамилию, место (дом, подъезд, этаж, квартира, комната), что и как загорелось. Затем четко ответь на вопросы спасателей. Вполне вероятно, что могут спросить, как удобнее и быстрее добраться к дому, где можно поставить машину, сколько этажей в доме, запирается ли дверь в подъезд (если да, то сообщить код от домофона или открыть ее самостоятельно);
10. Когда будешь покидать квартиру, плотно закрывай за собой двери, по возможности отключи электроприборы и электричество. Ни в коем случае нельзя задерживаться на сбор вещей!
11. Обязательно предупреди соседей. Осторожно спустись по лестнице. Не пользуйся лифтом! Это может быть смертельно опасно! После останься

Горящий в ведре мусор можно быстро залить водой, набрав ее в ведро или кастрюлю. Горящее полотенце, прихватку и другие легковоспламеняющиеся предметы проще осторожно бросить в раковину и также залить водой.

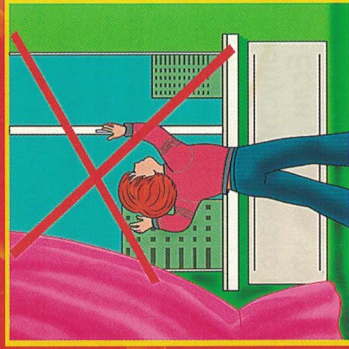
Если в сковороде загорелось масло, нужно быстро плотно накрыть посуду крышкой. Ни в коем случае не пробуй залить огонь водой! Кипящее масло начнет разбрызгиваться во все стороны, оно может обжечь руки и лицо.

Если загорелись провода или электроприбор, сразу обесточь квартиру. Не пытайся тушить их водой! Это смертельно опасно! Потушить такой пожар можно при помощи земли из цветочных горшков, стирального порошка, плотного одеяла или другой несинтетической ткани (перекрыв доступ к кислороду, ты прекратишь реакцию горения).

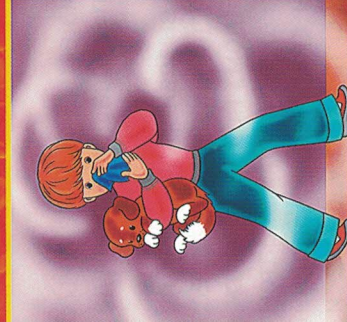
ДЕТЯМ О ПОЖАРЕ В КВАРТИРЕ




**Не заливай водой
горящие
электроприборы!**



**Не открывай
окна!**



**Постарайся покинуть
помещение!
Двигайся вдоль стены,
закрыв нос и рот
от дыма мокрой тряпкой!**



**Лифтом
пользоваться
нельзя!**



**Прятаться
во время пожара
нельзя!**



**Сообщи о пожаре
соседям
и попроси их
вызвать пожарных!**

ПОЖАР В ЛЕСУ

Если огонь из костра перекинулся на сухую траву, тушить ее нужно при помощи веток, песка, одежды или воды. На этом этапе важно не допустить распространения пламени.

Если справиться с возгоранием не удалось, и огонь со скоростью распространяется дальше, необходимо покинуть зону пожара, предупреждая встречных людей об опасности.

Если ты один, а пожар уже разгорелся – быстро выходи из леса. Позвони с мобильного телефона на номер 112 или 101. Можно звонить даже без денег на баланс.

Если огонь идёт быстрее тебя, обойди его и иди против ветра. Даже если тебе в другую сторону. Сейчас главное спастись от пожара. Как только будешь в безопасности, сообщи родителям.

Если связь пропадает и садится батарейка на телефоне – отправь смс. Обязательно напиши о пожаре и что находишься в лесу. Уточни в каком именно.

Единый телефон
пожарных и
спасателей:


01

ПРАВИЛА ПО ПОЖАРНОЙ БЕЗОПАСНОСТИ

Уважаемые родители!

Помните, что соблюдение элементарных правил безопасности уберезит Вас и ваших детей!

- Храните спички и зажигалки в недоступном для детей месте!
- Разъясните детям, как тяжелы последствия шалости с огнём.
- Не оставляйте детей без надзора.
- Не проходите мимо детей, играющих с огнём.
- Не забывайте выключать электроприборы.
- Не разрешайте детям включать электроприборы.
- Не разрешайте детям разводить костры.
- Применяя химические препараты и пиротехнику, будьте осторожны.
- Ознакомьтесь и строго выполните инструкцию, напечатанную на этикетке.
- Не загромождайте основные пути эвакуации, балконы и лоджии.
- Изучите сами и разъясните детям правила пользования первичными средствами пожаротушения.
- Ваш ребёнок должен знать телефон пожарной службы **01**, свою фамилию, имя и точный домашний адрес.



Единый телефон спасения: **01**
112